


Indedel



Panasonic
heating & cooling solutions

Udedel



Specialfunktioner



Specifikationer

Maksimal Kapacitet

6,3 kW

Varmekapacitet	Nominel (Min - Max)	kW	3,4 (0,85 - 6,3)
Varmekapacitet ved -7° C	Nominel	kW	4,0
SCOP	Nominel	Energibesparelse	4,6
P design ved -15° C		kW	3,4

Indedel

CS-NZ25VKE

Lydniveau	Køling (Hi/Lo/S-So) Opvarmning (Hi/Lo/S-Lo)dB(A)	dB(A)	39-25-21 42-27-19
Mål	H x B x D	mm	295 x 919 x 194


Udedel

CU-NZ25VKE

Spænding		V	230
Lydniveau	Køling Opvarmning	dB(A)	46-43 48-45
Mål	H x B x D	mm	622 x 824 x 299


Forhandler

Indedel



Panasonic
heating & cooling solutions

Udedel



Specialfunktioner



Specifikationer

Maksimal Kapacitet

7,3 kW

Varmekapacitet	Nominel (Min - Max)	kW	4,0 (0,85 - 7,3)
Varmekapacitet ved -7° C	Nominel	kW	4,6
SCOP	Nominel	Energibesparelse	4,7
P design ved -15° C		kW	4,2

Indedel

CS-NZ35VKE

Lydniveau	Køling (Hi/Lo/S-So) Opvarmning (Hi/Lo/S-Lo)dB(A)	dB(A)	42-28-21 44-30-19
Mål	H x B x D	mm	295 x 919 x 194


Udedel

CU-NZ35VKE

Spænding		V	230
Lydniveau	Køling Opvarmning	dB(A)	48-45 50-47
Mål	H x B x D	mm	622 x 824 x 299

Forhandler

Indedel



Panasonic
heating & cooling solutions

Udedel



Specialfunktioner



Specifikationer

Maksimal Kapacitet

8,2 kW

Varmekapacitet	Nominel (Min - Max)	kW	5,8 (0,98 - 8,2)
Varmekapacitet ved -7° C	Nominel	kW	5,2
SCOP	Nominel	Energibesparelse	4,7
P design ved -15° C		kW	4,9

Indedel

CS-NZ50VKE

Lydniveau	Køling (Hi/Lo/S-So)	dB(A)	44-37-30
	Opvarmning (Hi/Lo/S-Lo)	dB(A)	44-37-30
Mål	H x B x D	mm	302 x 1120 x 236

Udedel

CU-NZ50VKE

Spænding		V	230
Lydniveau	Køling	dB(A)	48-45
	Opvarmning		50-47
Mål	H x B x D	mm	701 x 875 x 320

Forhandler